


Το μώβ, το μπλε, το κίτρινο  
δωμάτιο...

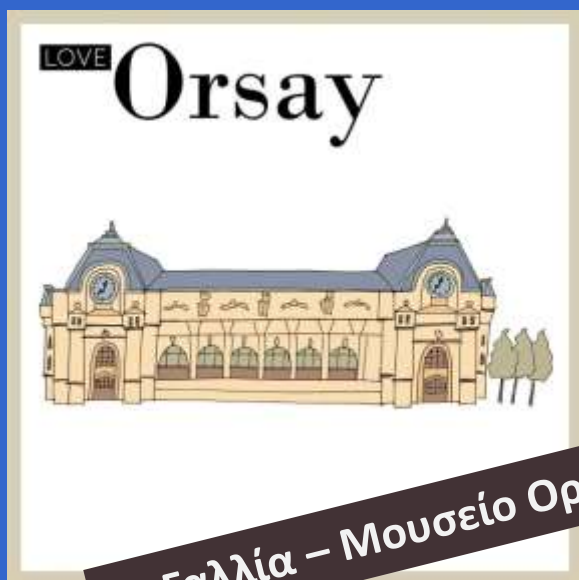


Επιμέλεια  
Άντρη Αριστείδου, Εκπ. Τέχνης



Έχετε πάει ποτέ σε μουσείο;

Αν πάτε στο **Μουσείο Ορσέ** (γαλλ. Musée d'Orsay) στο Παρίσι και στο **Μουσείο Βαν Γκογκ** στο Άμστερνταμ θα δείτε ένα έργο ζωγραφικής, που θα σας τραβήξει σίγουρα την προσοχή...




Γαλλία – Μουσείο Ορσέ



Ολλανδία – Μουσείο Βαν Γκογκ

Μπορείς να περιηγηθείς στο **Μουσείο Βαν Γκογκ** μέσα από τον σύνδεσμο:  
<https://artsandculture.google.com/partner/van-gogh-museum>


.... Αυτό τον πίνακα! Το «Υπνοδωμάτιο στην Αρλ» του Ολλανδού ζωγράφου Βίνσεντ Βαν Γκόγκ.






# Εξιχνίαση του μυστηρίου

Μήπως κάποιος αντίγραψε τον πίνακα;




Μήπως δεν είναι ακριβώς ίδιοι; Μπορείς να εντοπίσεις διαφορές;



Γιατί υπάρχουν δύο ίδιοι πίνακες;





- Ο Ολλανδός ζωγράφος Βίνσεντ Βαν Γκόγκ ζωγράφισε τρεις φορές αυτή την άποψη του υπνοδωματίου του στο κίτρινο σπίτι, στην Άρλ. Έπειτα έγραψε γράμμα στον αδελφό του Τέο για να τον συμβουλευτεί τι χρώμα να βάψει τον τοίχο.


<https://youtu.be/Kp461Rt3XfE>





# Βίνσεντ Βαν Γκόγκ

Γεννήθηκε το 1853 στην Ολλανδία. Ανακαλυπτοντας ότι η ζωγραφική τον έκανε χαρούμενο, άρχισε να ζωγραφίζει... Δημιούργησε περίπου δύο χιλιάδες έργα με πλούσιες πινελιές, ζωντανά χρώματα και κίνηση. Η φύση τον ενέπνεε πολύ, αλλά ζωγράφισε και πολλές αυτοπροσωπογραφίες. Ποτέ δεν είχε γίνει διάσημος παρά μόνο μετά τον θάνατο του.



Τα έργα του είναι διάσημα  
κι αγαπητά σε όλο τον  
κόσμο. Σας αρέσουν;



Ας πάμε πίσω στο «Υπνοδωμάτιο στην Αρλ» (Μουσείο Βαν Γκογκ, Άμστερνταμ)  
Μπες στο σύνδεσμο και παρατήρησε μεγενθύνοντας και μετακινώντας το ποντίκι:

<https://www.vangoghmuseum.nl/en/collection/s0047V1962>



Παρατήρησε:  
.Τα χρώματα, είναι έντονα ή απαλά; Πού επαναλαμβάνονται;  
.Τί αντικείμενα βλέπεις στο δωμάτιο;  
.Πόσους τοίχους βλέπουμε;  
.Ο ζωγράφος έκανε τις γραμμές τις με χάρακα ή με το χέρι;  
.Μπορείς να φανταστείς τα υπόλοιπα δωμάτια του σπιτιού;

# Ας δημιουργήσουμε “ Το μώβ, το μπλε, το κίτρινο δωμάτιο...”



Συνδέσμοι για  
τρισιδιάστατα  
έργα:

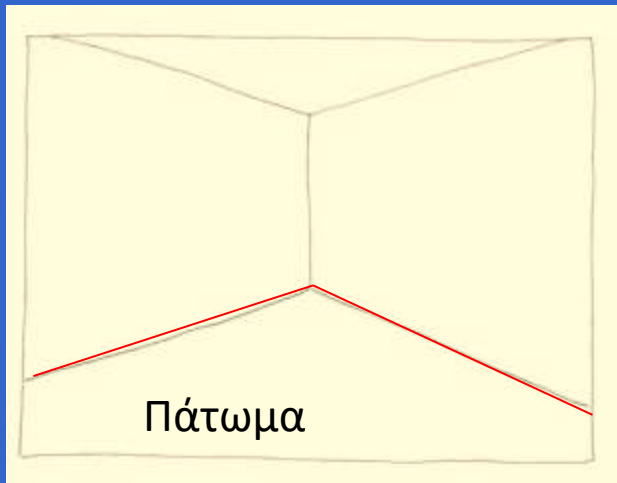
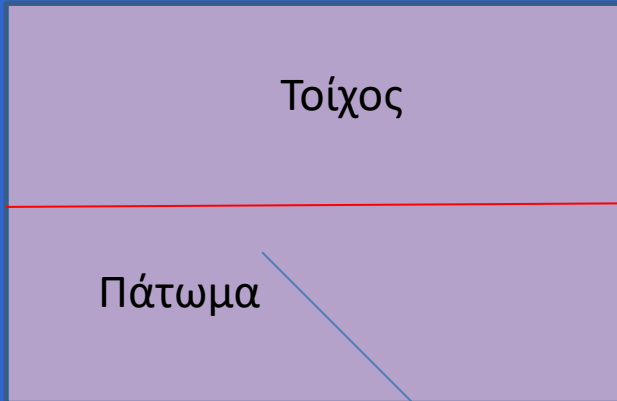
<https://pin.it/gf2deai>



- Με ότι υλικά έχετε στο σπίτι ζωγραφίστε ή φτιάξτε με χαρτόνι ένα φανταστικό δωμάτιο (τραπεζαρία, κουζίνα, σαλόνι κ.τ.κ.) ή το δικό σας υπνοδωμάτιο
- Χρησιμοποιήστε κυρίως φωτεινά χρώματα, έντονα και απαλά
- Αποφεύγετε τη χρήση του χάρακα(της ρίγας), κυρίως στα αντικείμενα. Το χέρι μας ζωγραφίζει καλύτερα!
- Κόψτε και κολλήστε αν θέλετε εικόνες από περιοδικά ή διάφορα σχήματα από υφάσματα και περιτυλίγματα
- Δώστε στο έργο σας ένα τίτλο

<http://krokotak.com/2017/03/paper-pop-up-interior/>

# Ας δημιουργήσουμε “ Το μώβ, το μπλε, το κίτρινο δωμάτιο...”



Μια βοήθεια για το σχέδιο...

Μπορείτε να ξεκινήσετε σχεδιάζοντας μια οριζόντια γραμμή. Με αυτό τον τρόπο διαχωρίζετε το πάτωμα από τον τοίχο, δηλαδή την κάθετη επιφάνεια.

Αν θέλετε να φαίνεται πιο τρισδιάστατο το σχέδιο σας δοκιμάστε να ξεκινήσετε με **δύο** ή με **τρεις** τοίχους.... Λίγο δυσκολότερο, αλλά θα μπορούσατε να προσπαθήσετε.

Δίπλα θα δείτε τα παραδείγματα.

Κάλές δημιουργίες παιδιά!

